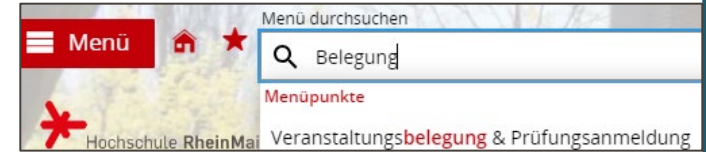


## PHASE 2 (S. 1/2)

Melden Sie sich bei <https://compass.hs-rm.de/> an.  
Gehen Sie oben links auf „Menü durchsuchen“.  
Geben Sie das Wort „Belegung“ ein.  
Klicken Sie auf „Veranstaltungsbelegung & Prüfungsanmeldung“.



Wählen Sie links bei Termine „Sommersemester 2024“ aus.  
Setzen Sie rechts den Filter wie folgt:

- Veranstaltungen: Nur geplante
- Prüfungen: Keine

Veranstaltungen:	<input type="radio"/> Alle	Prüfungen:	<input type="radio"/> Alle
	<input type="radio"/> Keine		<input checked="" type="radio"/> Keine
	<input checked="" type="radio"/> Nur geplante		<input type="radio"/> Nur geplante

Entscheiden Sie anhand des Ihnen inzwischen vorliegenden Stundenplans und der [Übersichten](#) bzgl. LVs und Wahlfächer, ob und wenn ja dann welche (weiteren) LVs Sie belegen möchten. Prüfen Sie auch, ob Ihr Stundenplan LVs enthält, die Sie aktuell nicht belegen möchten.








**WICHTIG:** Treten Sie unbedingt via HSRM Compass aus all jenen LVs aus, zu denen Sie zugelassen wurden ohne dass Sie sie kommendes Semester belegen möchten! Nur so werden entsprechend Plätze für andere Studierende frei. Die Vorgehensweise ist dabei dieselbe wie bei der Belegung. Das Austreten aus einer LV ist auch dann dringend benötigt, wenn Sie in Phase 1 bezüglich einer LV nicht Ihre Priorität 1 erhalten haben und in Phase 2 versuchen möchten, einen Platz in einer anderen Gruppe zu erhalten. Gehen Sie wie folgt vor:  
Schritt 1: aus LV austreten, zu der man in Phase 1 zugelassen wurde  
Schritt 2: neue LV belegen bzw. Prioritäten hierfür angeben.

**ACHTUNG:** In Phase 2 sind Sie alleine dafür verantwortlich dafür zu sorgen, dass Sie am Ende einen überschneidungsfreien und für Sie passenden Stundenplan vorliegen haben. Es besteht hierbei keine Garantie, dass Sie zu den gewünschten LVs zugelassen werden.



**FAQ zur Belegung von Lehrveranstaltungen**

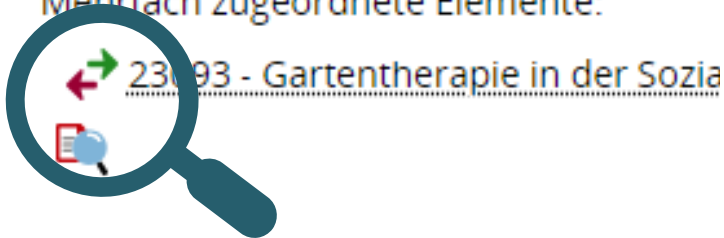
Um Wahlfächer zu belegen klappen Sie (sofern nicht automatisch geöffnet) die beiden Module „Studium Generale I“ und „Studium Generale II“ auf.

-  **1720 - Studium Generale I** - empf. FS 7 - Pflichtfach - 5,0 Credits
-   **23093 - Gartentherapie in der Sozialen Arbeit** - Übung - empf. FS 7 - Z
-   **23097 - Innenarchitektur und Soziale Arbeit** - Übung - empf. FS 7 - Zu:
-   **23172 - Einführung in Hospiz und Palliative Care** - Übung - empf. FS 7

Sollte rechts kein Button ‚Belegen‘ erscheinen, müssen Sie zunnächst in Compass links zunächst auf das Symbol mit den zwei Pfeilen klicken.

## **1730 - Studium Generale II** - empf. F

Mehrfach zugeordnete Elemente:



Anschließend können Sie wie gewohnt über den ‚Belegen‘-Button gehen.

Bei Fragen schauen Sie bitte auf unserer [Internetseite](#) nach und nutzen ggf. die dort verlinkten Kontaktformulare.