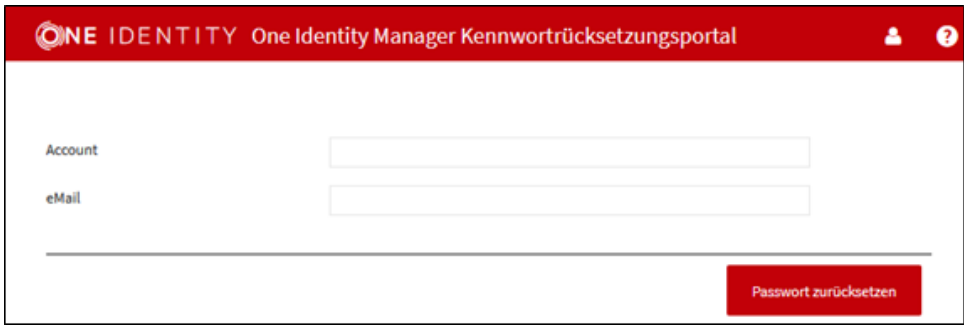

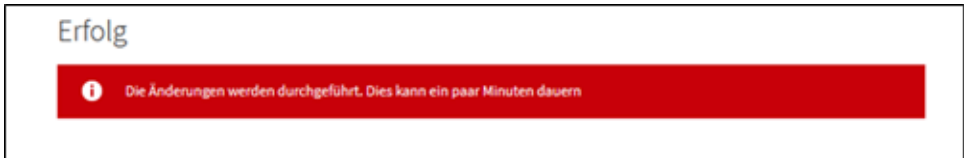


DE | FAQ | HDS | Masterpasswort-Reset Portal

Inhalt	Kurze Beschreibung, wie ein neues Masterpasswort erstellt wird
Kategorie	HDS
Thema	Neues Masterpasswort
Version	8
Erstellt am	11. März 2022
Letztes Update	17. Mai 2023
Geltungsbereich	<input checked="" type="checkbox"/> Beschäftigte <input checked="" type="checkbox"/> Lehrende <input checked="" type="checkbox"/> Studierende <input type="checkbox"/> Externe

Anleitung

Voraussetzung: HDS Benutzerkennung; bei Studierenden eine in COMPASS eingetragene Passwort-Reset-Mailadresse	
<p>Im Masterpasswort-Reset Portal haben Sie als Studierende die Möglichkeit, ein neues Masterpasswort zu erhalten. Sie erreichen das Portal der Hochschule Rhein Main über den folgenden Link im Browser:</p> <p>https://iam.hs-rm.de/PasswordWeb</p>	
<p>Geben Sie im Feld Account Ihre HDS-Benutzerkennung und im Feld eMail Ihre Mailadresse der Hochschule ein.</p> <p>Klicken Sie auf die Schaltfläche Passwort zurücksetzen.</p>	
<p>Das erfolgreiche Absenden des Auftrages zur Neugenerierung des Masterpassworts wird wie folgt im Browser quittiert.</p>	

Das System erzeugt und versendet eine E-Mail an die in COMPASS hinterlegte E-Mailadresse für die Passwortrücksetzung. Darin enthalten ist ein neuer Brief mit dem nun gültigen Masterpasswort.

Wurde keine Passwort-Reset-Adresse hinterlegt, wird der Brief an den IT Service Desk gesendet. Sie müssen sich dann dort melden, um eine Übergabe abzustimmen.